

License 사용자 수량 확인 방법



Veritytechnology Korea Co., Ltd.

1108, Dongbu Root B/D, 36, Hwangsaeul-ro 200beon-gil,
Bundang-gu, Seongnam-si, Gyeonggi-do, KOREA

Tel : +82-2-2057-8815

FAX : +82-2-2057-8810

Web : <http://www.veritytech.co.kr>

Mail : verity@veritytech.co.kr

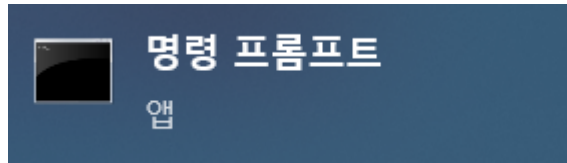
INDEX

서버 PC에서의 확인 방법

사용자(Client) PC에서의 확인 방법

서버 PC에서 License 사용자 수량 확인

- 1) 명령 프롬프트 실행(cmd.exe)



- 2) 명령어 입력

```
C:\> 명령 프롬프트
Microsoft Windows [Version 10.0.19043.1766]
(c) Microsoft Corporation. All rights reserved.

C:\> cd \\Users\VTK
C:\> cd cadence
C:\> cd licensemanager
C:\> cd \\Cadence\LicenseManager
C:\> lmutil lostat -c 5280@sjkim -a
```

서버 PC에서 License 사용자 수량 확인

2) 명령어 입력

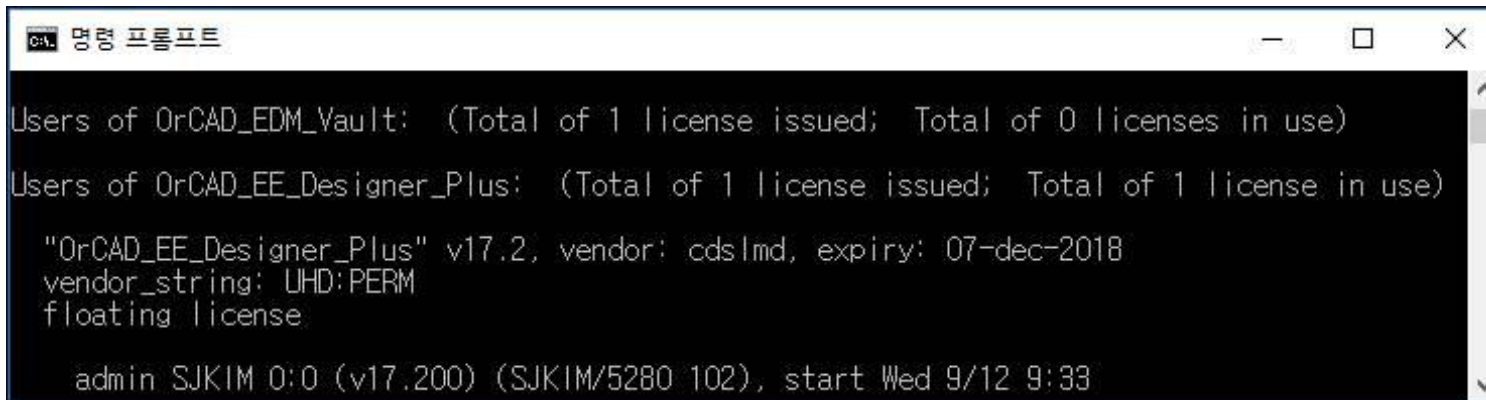
→ cdW

→ cd cadence

→ cd licensmanager

→ lmutl lostat -c 5280@_____ -a (_____에는 Server PC 이름 입력)

3) 실행 결과

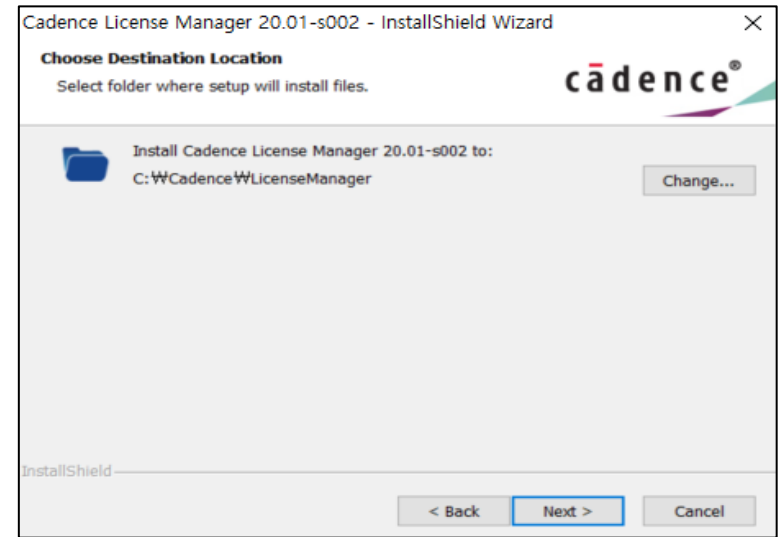
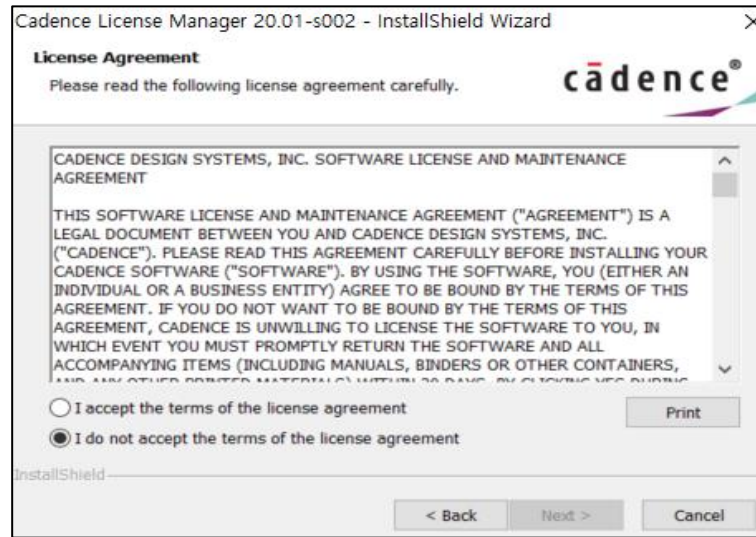
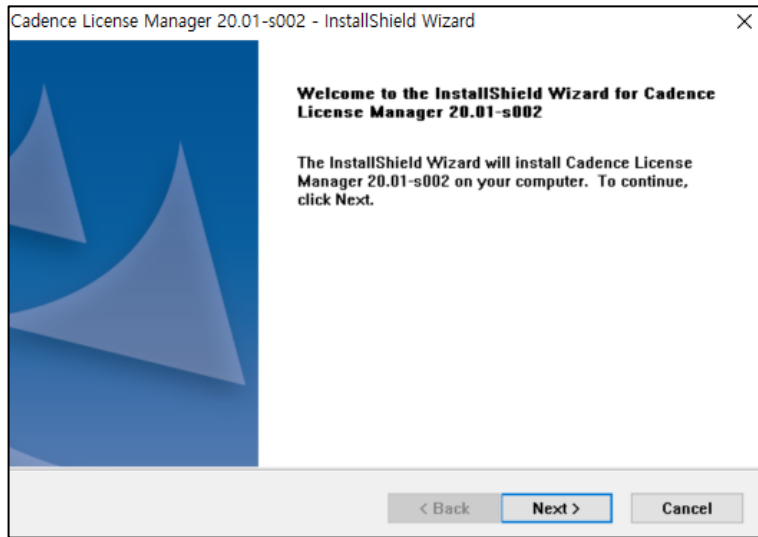


```
명령 프롬프트
Users of OrCAD_EDM_Vault: (Total of 1 license issued; Total of 0 licenses in use)
Users of OrCAD_EE_Designer_Plus: (Total of 1 license issued; Total of 1 license in use)
  "OrCAD_EE_Designer_Plus" v17.2, vendor: cdsImd, expiry: 07-dec-2018
  vendor_string: UHD:PERM
  floating license
  admin SJKIM 0:0 (v17.200) (SJKIM/5280 102), start Wed 9/12 9:33
```

→ 보유 License 이름 및 수량,
사용자 확인 가능

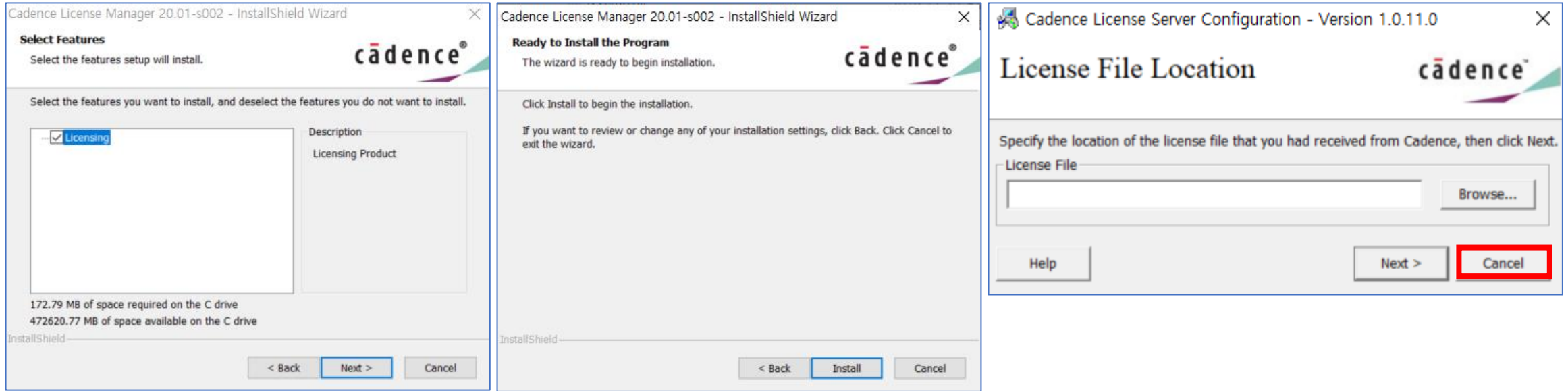
사용자(Client) PC에서의 확인 방법

VTK 홈페이지 접속 → 고객지원 → 자료실 → License Manager 다운로드 → 압축풀기
→ setup.exe 실행 → Next, I accept, Next, Next



사용자(Client) PC에서의 확인 방법

- Next, Install, Cancel



- 나머지 과정은 서버 PC에서와 동일

