

How to connect to a License Server



Veritytechnology Korea Co., Ltd.

1108, Dongbu Root B/D, 36, Hwangsaeul-ro 200beon-gil,
Bundang-gu, Seongnam-si, Gyeonggi-do, KOREA

Tel : +82-2-2057-8815

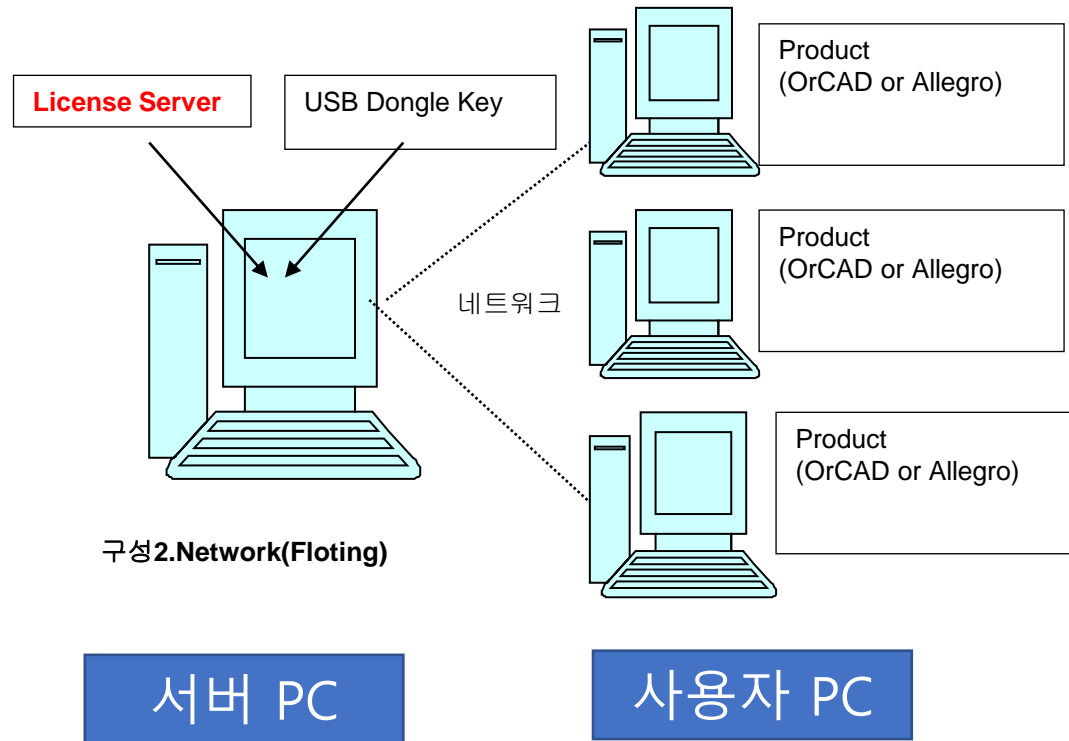
FAX : +82-2-2057-8810

Web : <http://www.veritytech.co.kr>

Mail : verity@veritytech.co.kr

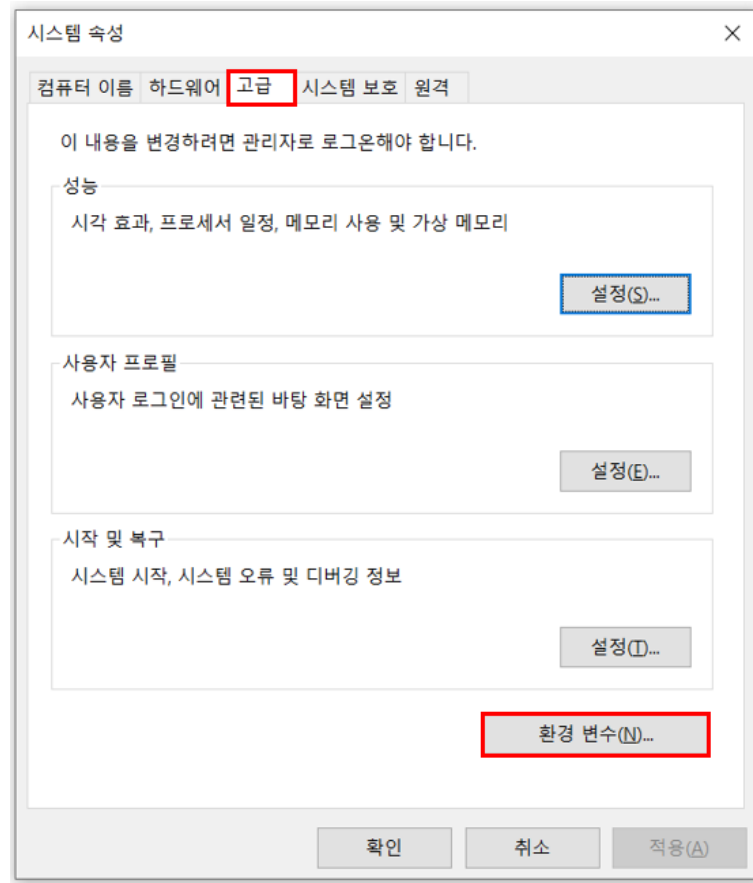
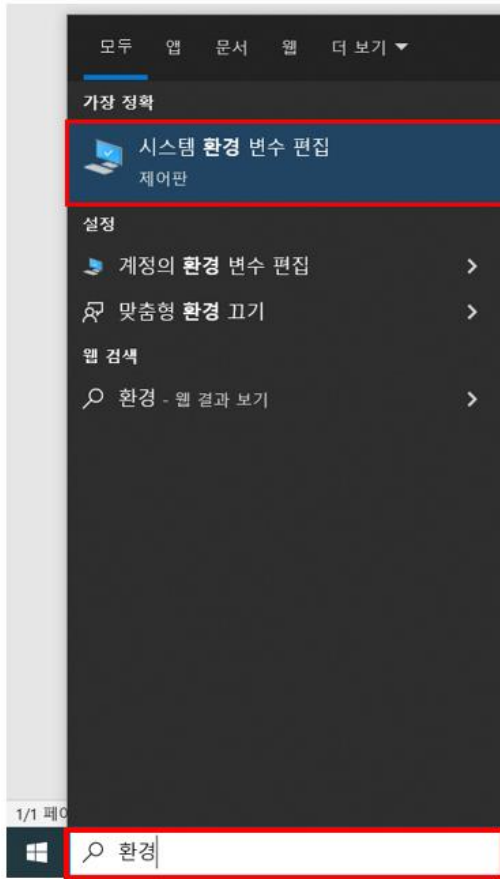
How to connect to a License Server

- 서버 PC: Dongle USB를 꽂아 License를 구동하는 PC
- 사용자 PC: 프로그램을 설치해 사용하는 PC (= Client PC)



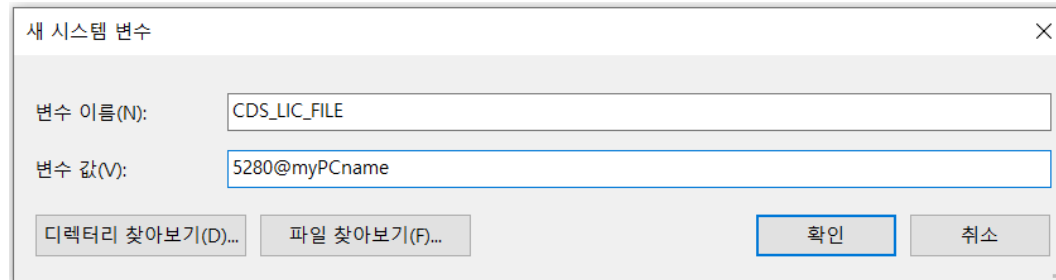
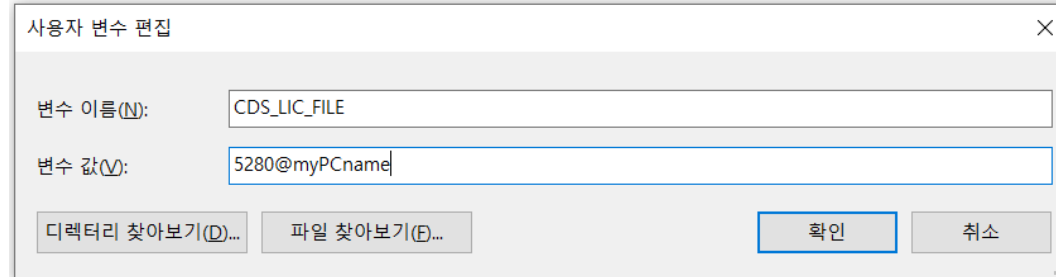
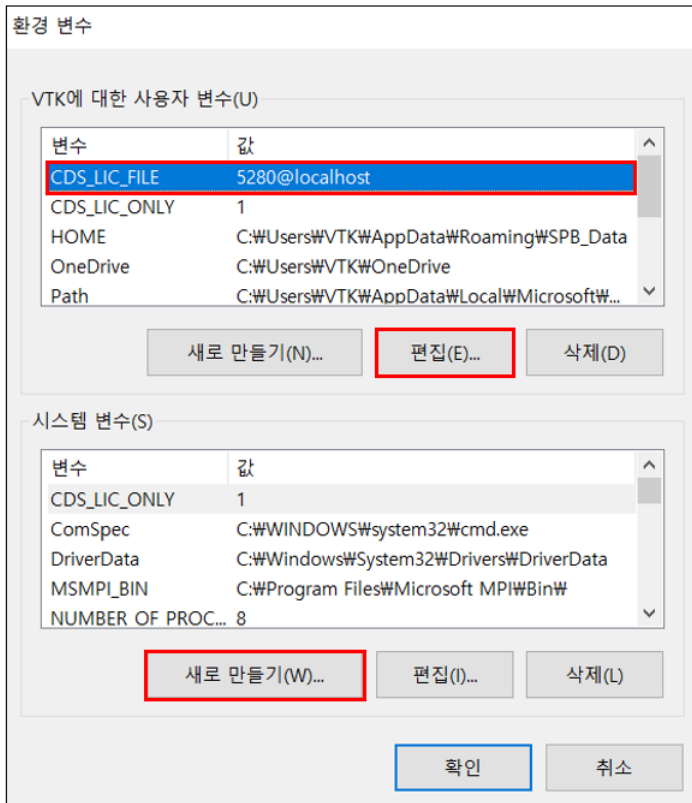
How to connect to a License Server

- 윈도우 버튼 클릭 → '환경' 검색 → '시스템 환경 변수 편집' 클릭 → 고급 탭에서 '환경 변수' 클릭



How to connect to a License Server

- 변수 CDS_LIC_FILE을 선택 후 '편집' 클릭, 값을 **5280@Server PC** 이름 or **5280@Server PC IP** 로 변경
- 변수 CDS_LIC_FILE이 없다면 '새로 만들기' 클릭 후, 변수 이름과 값을 입력



- 사용자 변수 및 시스템 변수를 동일하게 설정
- 설정이 끝나면 Product 동작 테스트 진행

